


Semrom Muntenia SA

Raportul anual de activitate al Consiliului de Administratie pentru exercitiul financiar 2016

Conform Regulamentului CNVM nr 1/2006, anexa nr. 32
Exercitiul financiar 01. 01. 2016 - 31.12.2016
Data raportului: 22.03.2017.
Denumire: SEMROM MUNTENIA S.A
Sediul social: București, strada Aristide Pascal nr.28-30, sector 3
Telefon: 021 323.01.63, 021 323.01.62 Fax: 021 323.01.55, 021 321.15.06
Cod unic de înregistrare : RO 351290
Nr. înregistrare Registrul Comerțului: J40/895/1991
Capitalul social subscris și varsat: 33.772.730 lei
Numarul de actiuni emise: 13.509.092
Valoarea nominala: 2,5 lei
Caracteristici actiuni: comune, nominative, dematerializate
Piata reglementata: Bursa de Valori București – ATS -AERO
Evidenta actiunilor: Depozitarul Central



1. Analiza activitatii Semrom Muntenia S.A.

1.1 a) Descrierea activitatii de baza a societatii comerciale

Societatea își desfășoară activitatea în unsprezece sucursale denumite Complexe Agrosem (Braila, Buzau, Calarași, Constanta, Dambovita, Giurgiu, Slobozia, Prahova, Tecuci, Tulcea, Urziceni) și cinci puncte de lucru (Vadeni, Medgidia, Ciulnita, Fetești, Ograda).

Activitatea de baza a societatii consta în contractarea, producerea, procesarea și comercializarea semintelor de cereale, plante tehnice și furajere. Din punct de vedere al obiectului principal de activitate, SC SEMROM MUNTENIA S.A. este cuprinsa în grupa societăților de profil agricol: "comert cu ridicata al cerealelor, semintelor, furajelor și tutunului neprelucrat", cod clasa CAEN: 4621.

b) Data înființării : SEMROM MUNTENIA S.A. este succesoarea S.C. SEMROM S.A. Bucuresti, care prin hotararea AGA din 21.10.1997 s-a divizat în 5 societati comerciale pe zone geografice.

c) În exercitiul financiar 2016 nu au fost evenimente de natura fuziunii sau reorganizării societatii.

d) Continuitatea activitatii

Situatii financiare au fost întocmite în baza principiului continuității activității, care presupune ca Societatea își va continua activitatea și în viitorul previzibil. Pentru a evalua aplicabilitatea acestei prezumții, conducerea analizează previziunile referitoare la intrările viitoare de numerar. Pe baza acestor analize, conducerea considera ca Societatea va putea să își continue activitatea în viitorul previzibil și prin urmare aplicarea principiului continuității activității în întocmirea situațiilor financiare este justificată.

Pe parcursul exercitiului financiar încheiat la 31 decembrie 2016, Societatea a înregistrat pierderi totale în valoare de 25.893.792 lei (6.255.489 lei pentru exercitiul financiar încheiat la 31 decembrie 2015). Pierderile provin din: activitatea de exploatare (25.746.492 lei) și activitatea financiara (147.300 lei). Societatea are un acord de finantare care va expira în prima parte a lunii iunie 2017, având un plafon aprobat în suma de 4.000.000 lei și o valoarea utilizata la 31 decembrie 2016 de 1.756.757 lei. Societatea are posibilitati de garantare și poate încheia un nou acord de finantare cu banca pe o perioada similara (de un an) pentru a-si onora obligatiile în cursul normal de desfășurare al activitatii.



Proiectiile realizate de Conducere au in vedere ca activitatea sa devina profitabila pe termen mediu. In prezent se urmareste eficientizarea activitatii de prestari servicii si cresterea volumului si implicit a profitabilitatii din activitatea de comert – vanzare seminte, ingrasaminte si pesticide. In plus, pentru o parte din sucursale precum Dambovita, Buzau si Constanta, societatea are ca obiectiv cresterea veniturilor din inchiriere spatiiilor.

In aceasta perioada, Societatea ia in considerare si sprijinul continuu al bancii prin creditele acordate pentru a permite continuarea activitatii si achitarea datoriilor in cursul normal al activitatii de exploatare. De asemenea, societatea a decis scoaterea la vanzare a unor active neperformante, ceea ce va contribui la reducerea pierderilor din activitatea curenta si la completarea necesarului de numerar ca urmare a vanzarii acestor active.

e) Descrierea achizițiilor și înstrăinării de active.

Activele imobilizate ale societatii la data 31.12.2016 la valoarea neta sunt de 56.174.530 lei (2015 :63.107.956 lei).

În cadrul activelor imobilizate ponderea cea mai mare o detin imobiliarile corporale in suma de 55.928.705 lei (2015 : 61.977.381 lei) urmate de imobiliarile necorporale in suma de 32.256 lei (2015 : 1.130.575) lei și imobiliarile financiare in suma de 213.569 lei (2015 : 0 lei).

Pe parcursul anului 2016 s-au efectuat modernizari la constructii in suma de 153.565 lei (s-au refacut acoperisurile la Sopronul Multifunctional de la Gaesti (93.167 lei) si la Silozul turn din Urziceni (60.398 lei).

Achizițiile de utilaje in anul 2016 sunt in suma totala de 98.040 lei ,respectiv :

- sapte ventilatoare de aerare in suma de 37.800 lei la Complexele Agrosem Braila si Urziceni
- un gravitator vacuumatic cu ventilator de aspiratie in valoare de 26.000 lei Complexul Agrosem Braila
- o masina electromagnetica in suma de 15.100 lei (reconditionare) la Complexul Agrosem Braila
- una instalatie termica in suma de 12.246 lei la Complexul Agrosem Giurgiu
- doi transpaleti cu cantar in suma de 6.893 lei la Complex Agrosem Constanta si Complex Agrosem Braila

Aparatura birotica a crescut cu suma de 2.881 lei prin achizitia unui videoproiector la sediul central.

Activele înstrăinate sunt :

- un teren in localitatea Stanesti jud Giurgiu avnd o valoare contabila neta de 19.648 lei pentru suma de 12.000 lei. Vanzarea s-a efectuat in urma unei hotarari judecatoresti.
- sase autoturisme cu o valoare contabila neta de 70.458 lei pentru suma de 125.300 lei

Activele casate, integral amortizate sunt in suma de 66.158 lei.

Societatea detine terenuri, cladiri si investitii imobiliare in 18 locatii din tara.

Reevaluarea terenurilor si constructiilor

La data de 31 decembrie 2016 Societatea a facut o reevaluare a terenurilor si cladirilor, a investitiilor imobiliare apartinand Societatii de catre un expert evaluator (CP Valuation), in conformitate cu OMF 1802/2014 cu modificarile ulterioare si standardele nationale de evaluare emise de ANEVAR. Reevaluarea a vizat ajustarea valorilor nete contabile ale elementelor incluse in aceste categorii la valoarea lor justa luand in considerare starea lor fizica si valoarea de piata.

In urma reevaluarii a fost inregistrata o scadere a valorii contabile nete a terenurilor, constructiilor si investitiilor imobiliare cu 1.719.935 lei, o crestere neta a valorii rezervelor din reevaluare cu o suma de 702.624 lei, precum si cheltuieli din reevaluarea imobiliarilor corporale de 2.423.617 lei si venituri din reevaluarea imobiliarilor corporale in suma 1.058 lei care au fost inregistrate in contul de profit si pierdere al exercitiului financiar incheiat la 31 decembrie 2016.

Valoarea rezervei de reevaluare a crescut de la o valoare de 25.606.810 lei la 31 decembrie 2015 la o valoare de 26.309.435 lei la 31 decembrie 2016.

Investitii imobiliare



Investitiile imobiliare cuprind un numar de proprietati comerciale care sunt inchiriate tertilor. Toate contractele de inchiriere aferente acestor proprietati prevad o perioada initiala irevocabila de 1-5 ani. Prelungirile ulterioare sunt negociate cu locatarii. Nu sunt percepute chirii contingente. A se vedea nota 13 Cifra de afaceri neta pentru informatii suplimentare. Valoarea totala a investitiilor imobiliare reprezentand proprietati inchiriate este de 7.526.197 lei (terenuri 5.497.401 lei; constructii 2.028.796 lei).

De asemenea, Investitiile imobilizare cuprind o serie de constructii si terenuri care au fost transferate din categoria imobilizarilor corporale deoarece acestea nu mai sunt utilizate de catre Societate si s-a luat decizia vanzarii acestora. Investitiile imobiliare reprezentad terenuri si cladiri destinate vanzarii sunt in suma de 9.336.953 lei (terenuri 5.173.715 lei; constructii 4.163.238 lei).

Tot in categoria Investitiilor imobiliare sunt incluse un numar de 6 apartamente cu o valoare de 3.307.351 lei. Aceste apartamente nu sunt utilizate in scopuri productive sau administrative si o decizie privind utilizarea acestora nu a fost luata de Societate.

La 1 ianuarie 2015 nu s-a stabilit care dintre proprietatile imobiliare detinute indeplinesc conditiile pentru a fi incadrate la investitii imobiliare asa cum cereau dispozitiile tranzitorii din OMFP din 1802/2014; astfel in bilantul contabil ala 31 decembrie 2015 toate proprietatile imobiliare au fost prezentate ca terenuri si constructii, cu toate ca o parte dintre acestea ar fi trebuit prezentate ca investitii imobiliare intrucat nu erau utilizate in activitatea productiva sau administrativa, ci erau fie inchiriate, fie cu utilizare nedeterminata.

Mai jos sunt prezentate informatii referitoare la impactul erorii de neprezentare separate a investitiilor imobiliare asupra la pozitiei financiare la 31 decembrie 2015:

Denumire element	Raportat 31.12.2015	Eroare	Corectat 31.12.2015
Terenuri si constructii	53.570.863	(10.123.106)	43.447.757
Investitii imobiliare	-	10.123.106	10.123.106

Avansuri acordate pentru imobilizari corporale

Avansul in suma de 220.779 lei aflat in sold la data de 01.01.2016 a fost rambursat societatii in data de 23.03.2016, intrucat s-a renuntat la investitia contractata in anul 2015.

Imobilizarile financiare

Imobilizarile financiare prezentate in bilant in suma de 213.569 lei reprezinta garantiile materiale depuse de gestionari in depozitele bancare restrictionate.

Alte informatii

In vederea garantarii unui imprumut bancar in suma de 4.000.000 lei societatea are constituita o ipoteca de gradul 1 asupra activelor (teren si constructii) din Strada Depozitelor nr.4 Ploiesti (Complex Agrosem Prahova).

f) Descrierea principalelor rezultate ale evaluarii activitatii societatii

1.1.1 Elemente de evaluare generala:


a) Profitul / Pierderea


	2015	2016
Pierdere	(6.255.489)	(25.893.792)

b) Cifra de afaceri

	2015	2016
Cifra de afaceri	35.125.014	25.216.373

c) Societatea nu a înregistrat activitati de export în anul 2016.





d) Cheltuielile totale

	2015	2016
Cheltuieli totale	41.837.407	52.593.146

e) Societatea nu detine informatii privind procentul de piata detinut, neefectuandu-se un studiu în acest sens.

f) Lichiditate

	2015	2016
Disponibil în conturi	472.554	154.306

1.1.2 Descrierea principalelor produse realizate si /sau servicii prestate. Principalele piete de desfacere și metodele de distributie

SEMROM MUNTENIA S.A. își desfășoara activitatea pe piata semintelor de cereale, plante tehnice și furajere, implicandu-se atat în activitatea de producere și comercializare a acestora, cat și în activitatea de prestari servicii pentru diversi producatori agricoli. Societatea multiplica în baza unor contracte, conditioneaza, trateaza și comercializeaza seminte din urmatoarele specii: porumb, floarea soarelui, grau, orz, orzoaica, rapita, mazare, ovaz, soia, lucerna, muștar și alte specii de seminte. De asemenea comercializeaza îngrășaminte chimice, pesticide și erbicide. Prestarile de servicii efectuate pentru producatorii agricoli constau în preluarea, receptionarea, procesarea, tratarea și ambalarea semintelor precum și depozitarea acestora. În ceea ce privește metodele de distributie, SEMROM MUNTENIA S.A. a optat pentru distributia directa prin aparatul propriu din zonele de amplasare din teritoriu a Complexelor Agrosem (Braila, Buzau, Calarasi, Constanta, Dambovita, Galati, Giurgiu, Prahova, Ialomita, Tulcea).

Ponderea fiecărei categorii de produse sau servicii în veniturile societatii pe ultimii trei ani se prezinta astfel:

Produs	Um	2015		2016	
		Cantitate	Valoare lei	Cantitate	Valoare lei
Grau/Triticale	to	5.295	6.864.387	3.914	4.482.413
Orz/orzoaica	to	641	903.614	618	592.403
Porumb	to	391	2.976.465	636	3.580.116
	unitati	1.529	607.776	1.494	468.245
Floarea soarelui	to	0.02	325	2	48.423
	unitati	1.090	716.939	458	256.717
Mazare	to	227	371.793	9	24.248
Ovaz	to			43	23.722
Lucerna	to	17	383.281	15	376.870
Rapita	unitati	638	202.065	1.422	918.144
Alte produse	to		7.273.163		3.204.883
Prestari servicii și chiri			14.825.206		11.240.188
Total cifra de afaceri			35.125.014		25.216.373

1.1.3 Activitatea de vanzare

a.) În anul 2016 s-au efectuat vanzari numai pe piata interna. Vanzarile de marfuri, din anul 2016 din punct de vedere cantitativ si valoric au scazut fata de anul precedent (cu 31% mai mici).



Scaderea cea mai mare s-a inregistrat la vanzarea semintelor de grau unde descresterea cantitativa a fost de 26%, diminuarea valorica fiind cu 35% mai mica fata de anul precedent. Cu 34% din punct de vedere valoric au scazut si vanzarile la semintele de orz si orzoaica

Cantitatea de seminte de porumb (hibridi romanesti) livrata in anul 2016 a fost cu 245 to mai mare (cu 63%) dar din punct de vedere valoric cresterea a fost de 20%, intrucat preturile de livrare au fost mai mici. Vanzarile la semintele de floarea soarelui au scazut cu 632 doze, din punct de vedere valoric scaderea fiind mai mica cu 64% fata de anul precedent. Cantitatile vandute și preturile de vanzare, indiferent de specia de seminte, sunt determinate de cererile din piata.

Scaderea vanzarilor are legatura directa cu faptul ca in anul 2016 a fost restructurat portofoliul de clienti ai societatii. Au fost introduse politici de credit si control astfel incat accesul clientilor indoielnici a fost restrictionat.

Volumul total al prestarilor de servicii au scazut cu 24 % fata de anul precedent. Scaderea semnificativa a fost, ca si in anul precedent, la prestarile efectuate la semintele de porumb. Prestarile de servicii la aceasta specie s-au diminuat cu suma de 3.728.984 lei, respectiv cu 46%. Au scazut si prestarile la semintele de paioase cu 30%, dar au crescut prestarile la semintele de floarea soarelui cu 35%. Volumul prestarilor de servicii este influentat de anul agricol (din punct de vedere meteorologic) precum și de suprafetele cultivate în anul respectiv atat cu seminte de cereale paioase cat și cu seminte de porumb și floarea soarelui. De asemenea a crescut numarul competitorilor care ataca piata Semrom pe acest segment (mai ales la cerealele paioase).

b.) Descrierea situatiei concurentiale în domeniul de activitate al societatii comerciale:

Societatea se confrunta cu un mediu concurential foarte puternic, principalii concurenti pe piata fiind: INCDA Fundulea, SCDA Valu Lui Traian, SC Agricover Buzau, SC Alcedo SRL, SC Fitocom SRL, SC Agridelta SRL, SC Rodbun SRL, SC Moldova Tiganași SRL, Biochem, Ameropa etc.

c.) Descrierea oricaror dependente semnificative ale societatii fata de un singur client

In domeniul prestarilor de servicii efectuate la semintele de cereale (grau, orz, orzoaica) floarea - soarelui, porumb, activitatea este influentata de nivelul productiilor obtinute de clientii societatii. În conditiile unor ani dificili din punct de vedere meteorologic cu secete și temperaturi excesive, productiile de seminte sunt mici și implicit volumul prestarilor de servicii sunt reduse. În ceea ce privește volumul vanzarilor, productiile mari din anumiti ani creeaza o oferta mare de seminte pe piata, ceea ce determina preturi de livrare mai mici. Nu se poate vorbi însa de o dependenta fata de un client anume.

1.1.4 Aspecte legate de impactul activitatii de baza asupra mediului înconjurator.

Activitatea de baza nu are impact major asupra mediului înconjurator. Nu exista litigii referitoare la încălcarea legislatiei privind protectia mediului înconjurator.

1.1.5 Activitatea de cercetare și dezvoltare.

Societatea nu a efectuat și nu anticipeaza a efectua în anul urmator cheltuieli de cercetare – dezvoltare

1.1.6 Prezentarea si evaluarea tendintelor, elementelor evenimentelor si factorilor de incertitudine ce afecteaza sau ar putea afecta lichiditatea comparativ cu aceeași perioada a anului precedent

Societatea urmareste in permanenta fluxul de incasari si plati si prioritizeaza cheltuielile functie de incasari. Se actioneaza pentru cresterea lichiditatilor din vanzari si prestari si reducerea iesirilor de numerar. In acest sens, s-a implementat incepand cu anul 2016, o strategie de vanzare cu stocuri minime de seminte si pesticide de la alti producatori, încercand-se o abordare prudentiala si pentru stocul de seminte produs de Semrom Muntenia. In cursul anului 2017 se vor testa într-o platforma mai multe soiuri si hibridi de seminte din



care vor fi selectati cei performanti pentru multiplicare proprie. Oferta Semrom de produse in primavara lui 2017 este mult mai competitiva fata de anii precedenti.

In conditiile in care s-au redus stocurile cu vanzare lenta, scad obligatiile de plate si iesirile de numerar catre furnizori si se estimeaza pentru 2017 un flux de numerar pozitiv din activitatea de exploatare.

2. Descrierea politicii societatii cu privire la dividende

In perioada 2013 - 2016 nu au fost repartizari din profiturile nete pentru dividende.

3. In anul 2016 societatea nu a emis obligatiuni sau alte titluri de creanta.

4. Conducerea societatii comerciale

Administrarea societatii a fost realizata in anul 2016 de catre Consiliul de Administratie. In urmatoarea componenta:

Sima Ilie	Președinte	(01.01.2016 - 28.01.2016)
Iuliana Cernat	Președinte	(29.01.2016 - 31.12.2016)
Ilie Marius Gabriel	Administrator	(01.01.2016 - 31.12.2016)
Roșu Gabriela	Administrator	(01.01.2016 - 31.12.2016)



Adunarea Generala Ordinara a Actionarilor din data de 28.01.2016 a hotarat revocarea domnului Ilie Sima din calitatea de Administrator si numirea doamnei Cernat Iuliana pentru un mandat de 4 ani. Totodata Consiliul de Administratie a hotarat revocarea domnului Ilie Sima din functia de director general si numirea doamnei Iuliana Cernea in aceasta functie incepand cu data de 29.01.2016.

5. Situatia financiar-contabila

a) Elemente de bilant

	31.12.2015	31.12.2016	Variatia valorica
IMOBILIZARI NECORPORALE	1.130.575	32.256	(1.098.319)
IMOBILIZARI CORPORALE	61.977.381	55.928.705	(6.048.676)
IMOBILIZARI FINANCIARE	-	213.569	213.569
ACTIVE IMOBILIZATE	63.107.956	56.174.530	(6.933.426)
STOCURI	11.764.625	5.282.498	(6.482.127)
CREANTE	23.809.732	10.433.723	(13.376.009)
INVESTITII FINANCIARE PE TERMEN SCURT	285.869	265.833	(20.036)
CASA SI CONTURI LA BANCII	472.554	154.306	(318.248)
ACTIVE CIRCULANTE	38.332.780	16.146.360	(20.186.420)
C.CHELTUIELI IN AVANS	47.028	30.569	(16.459)
DATORII CE TREBUIE PLATITE INTR-O PERIOADA DE UN AN	8.309.825	5.530.128	(2.779.697)
DATORII CE TREBUIE PLATITE INTR-O PERIOADA MAI MARE DE UN AN	198.850	89.209	(109.641)
ACTIVE CIRCULANTE/ DATORII CURENTE NETE	27.718.717	10.638.937	(17.079.780)
TOTAL ACTIVE MINUS DATORII CURENTE	90.826.673	66.813.467	(24.013.206)
H.PROVIZIOANE PENTRU RISCURII SI CHELTUIELI	767.310	2.087.891	1.320.581
VENITURI IN AVANS	351.266	7.864	(343.402)
CAPITAL SOCIAL	33.772.730	33.772.730	
PRIME DE CAPITAL	19.953	19.953	




REZERVE DIN REEVALUARE	25.606.810	26.309.435	702.625
REZERVE	34.088.173	34.088.173	
REZULTATUL REPORTAT	2.593.600	(3.661.889)	(6.255.489)
REZULTATUL EXERCITIULUI /PROFIT	(6.255.489)	(25.893.792)	(19.638.303)
REPARTIZAREA PROFITULUI			
CAPITALURI PROPRII	89.825.777	64.634.610	(25.191.167)

Precizam ca la data de 31.12.2016 societatea nu detine active fixe care sa reprezinte individual cel putin 10% din total active corporale.

Valoarea activelor circulante la 31.12.2016 este de 16.146.360 lei și a scazut cu 56% fata de valoarea înregistrata la finele anului precedent.

Structura activelor circulante este urmatoarea:

Denumire	31.12.2015	31.12.2016	Diferenta valorica	%in total active circulante
I.Stocuri	11.764.625	5.282.498	(6.482.127)	32,7%
II. Creante	23.809.732	10.443.723	(13.366.009)	64,7%
III.Investitii pe termen scurt	285.869	265.833	(20.036)	1,6%
IV.Casa și conturi la banci	472.554	154.306	(318.248)	1,0%
TOTAL ACTIVE CIRCULANTE	36.332.780	16.146.360	(20.186.420)	100%



Stocurile au scazut cu suma de 6.482.127 lei fata de aceeași perioada a anului precedent și sunt structurate astfel :


Denumire stoc	31.dec.15			31.dec.16		
	Cost	Ajustari pentru depreciere	Total	Cost	Ajustari pentru depreciere	Total
Materii prime si materiale consumabile	510.855	62.821	448.034	383.433	23.871	359.562



Productie in curs de executie			0	817.262	0	817.262
Produse reziduale			0	5.292		5.292
Produse finite si marfuri	10.735.942	1.329.511	9.406.431	8.933.817	5.304.595	3.629.222
Ambalaje	182.561	5.718	176.843	171.069	16.587	154.482
Materiale de natura obiecte de inventar	4.224		4.224	3.423		3.423
Active biologice de natura stocurilor	200		200	200		200
Stocuri aflate la terti	332.400		332.400	92.883	24.427	68.456
Avansuri	1.396.493		1.396.493	244.599		244.599
Total	13.162.675	1.398.050	11.764.625	10.651.978	5.369.480	5.282.498

La sfârșitul exercitiului financiar 2016, detaliul stocurilor de marfuri si produse finite este urmatorul :

Denumire marfa	Cost	Ajustari depreciere	Valoare neta
Ingrasaminte	412.712	341.388	71.324
Pesticide	934.821	796.130	138.691
Grau	513.815	17.868	495.947
Lucerna	5.238	1.180	4.058
Orz	263.088	55.868	207.220
Rapita	848.605	827.027	21.578
Floarea soarelui	700.852	683.541	17.311
Porumb	4.186.551	2.581.593	1.604.958
Mazare	546.852	0	546.852
Soia	521.283	0	521.283
Total	8.933.817	5.304.595	3.629.222



Creantele societatii, la valoare neta, au scazut cu suma de 13.366.009 lei fata de anul precedent. Creantele comerciale reprezinta ponderea cea mai mare în totalul acestora.

Denumire creanta	2015			2016		
	Valoarea nominala	Ajustari depreciere	Valoarea neta	Valoarea nominala	Ajustari depreciere	Valoarea neta
1. Creanta comerciala din care :	28.949.841	5.158.036	23.791.805	24.674.606	14.358.674	10.315.932
* Furnizori debitori prestari servicii	1.661		1.661	3.465	1.561	1.904
* Clienti din care:	28.893.492		28.893.492	24.654.363	14.357.113	10.297.250
Clienti in termen	17.974.241		17.974.241	8.271.185		8.271.185
Clienti restantie	5.508.386		5.508.386	1.293.450		1.293.450
Clienti incerti sau litigii	5.410.865	5.158.036	252.829	15.089.728	14.357.113	732.615
* Clienti facturi de intocmit	54.688		54.688	9.596		9.596
* Alte creante	8.134		8.134	7.182		7.182
2. Contributii pentru concedii medicale	4.078		4.078	51.779		51.779
3. Creante in legatura cu personalul	0		0	410		410
4. TVA (4428)	352		352	26.042		26.042
5. Alte creante in legatura cu bugetul statului	5.000		5.000	41.293		41.293
6. Debitori diversi	575.316	574.953	363	1.409.621	1.401.354	8.267
I. Total, din care: (1+2+3+4+5+6)	29.542.721	5.732.989	23.809.732	28.203.751	15.760.028	10.443.723




Investitiile financiare pe termen scurt, la data de 31.12.2016 sunt de 265.833 lei și reprezinta valoarea actiunilor cotate si necotate la diferite societati, achizitionate de pe piata de capital sau primite ca urmare a majorarii capitalului social din rezerve la societatile la care se detin participatii.

Disponibilitatile în casa, conturi bancare și alte valori au scazut cu suma de 318.248 lei și au o pondere de 1% în totalul activelor circulante.

Datorii

La data de 31.12.2016, societatea înregistra datorii în suma de 5.619.338 lei, din care cu termen de exigibilitate sub un an 5.530.128 lei si cu termen de exigibilitate mai mare de un an 89.209 lei, în urmatoarea structura:

Datorii	31,12,2015	31,12,2016	2016/2015
1. Avansuri încasate de la clienti	974	39.151	38.177
2. Datorii comerciale	2.939.877	2.505.615	(434.262)
3. Datorii cu personalul	729.115	652.963	(76.152)
4. Datorii cu bugetul asigurarilor sociale	258.041	226.349	(31.692)
5. Datorii fiscale la bugetul statului	707.266	287.244	(420.022)
6. Alte datorii fiscale		4.713	4.713
7. Sume datorate institutiilor de credit	3.674.153	1.757.171	(1.916.982)
8. Alte împrumuturi si datorii asimilate	198.850	145.726	(53.124)
9. Creditori diversi	399	406	7
Total	8.508.675	5.619.338	(2.889.337)



În anul 2016, societatea a reușit să își reducă datoria față de banca cu suma de 1.916.982 lei. Datoria pe termen lung de 89.209 lei esalonată pe 3 ani este aferentă celor două contracte de leasing financiar pentru achiziționarea a două autoturisme.

Datoriile comerciale existente la sfârșitul anului 2016 în suma de 2.505.615 lei, vor fi achitate funcție de termenele contractuale.

Datoriile față de personalul societății sunt în suma totală de 652.963 lei și includ suma de 213.467 lei, reprezentând garanții reținute personalului care gestionează valori materiale și bănești.

Până la data prezentului raport au fost achitate în termenul legal datoriile la bugetul statului și cel al asigurarilor sociale. Societatea nu înregistrează datorii restante în legătură cu statul.

Capitaluri proprii

La finele anului 2016, capitalurile proprii ale societății erau de 64.634.610 lei, înregistrându-se o scădere de 25.191.167 lei.

Modificarea elementelor de capital propriu pe parcursul exercitiului este următoarea:

1. Capitalul social



La 31.12.2016 acesta este de 33.772.730 lei și corespunde unui număr de 13.489.092 acțiuni la o valoare nominală de 2.5 lei pe acțiune.

Denumire actionari	Numar actiuni	Valoare detinere (lei)	%
S.I.F. Muntenia S.A.	12.250.246	30.625.615	90,6815
Alti actionari persoane juridice	189.032	472.580	7.9192
Alti actionari persoane fizice	1.069.814	2.674.535	1.3993
TOTAL	13.509.092	33.772.730	100

2. Primele de capital

Valoarea acestora, provenita din rotunjirea la parte întreaga a acțiunilor alocate în anul 2004 din prima emisiune, a fost de 19.953 lei și a rămas nemodificată.

3. Rezerve legale

Rezerva legală la data de 31.12.2016 este de 4.279.231 lei și a rămas nemodificată.

4. Rezerve din reevaluare

La data de 31.12.2016, rezervele din reevaluare sunt de 26.309.435 lei (din care aferente terenurilor 15.294.345 lei și construcțiilor 11.015.090 lei). Creșterea ocazională de înregistrarea reevalurii construcțiilor și terenurilor este de 702.625 lei.

Denumire	Sold 01,01,2016	Creșteri	Reduceri	Sold 31,12,2016
Terenuri	17.474.105	1.539.224	3.718.984	15.294.345
Construcții	8.132.705	3.165.950	283.565	11.015.090
Total	25.606.810	4.705.174	4.002.549	26.309.435

5. Alte rezerve

Detaliul acestor rezerve în suma de 29.808.942 lei la data de 31.12.2016 este următorul:


- Rezerve din profitul reinvestit cu facilități fiscale în suma de 3.289.477 lei. Aceste rezerve nu pot fi utilizate pentru majorarea capitalului social;
- Rezerve constituite din repartizările profiturilor nete pentru surse proprii de dezvoltare în suma de 26.310.186 lei;
- Rezerve constituite din acțiuni primite ca urmare a majorării capitalului social din rezerve la unele societăți la care se dețin participații în suma de 156.011 lei;
- Rezerve din transferul rezultatului reportat în anii precedenți în suma de 53.268 lei.

6. Rezerve reprezentând surplusul realizat din rezerve din reevaluare în suma de 1.492.400 lei a fost transferat la începutul anului 2015 în rezultatul reportat conform reglementărilor contabile aplicabile.

7. Rezultatul reportat, respectiv profit nerepartizat al exercitiului financiar 2013 este de 1.101.200 lei și pierderea neacoperită a anului 2015 este de 6.255.489 lei

8. Rezultatul exercitiului 2016

La data de 31.12.2016, societatea a înregistrat o pierdere contabilă de 25.893.792 lei (6.255.489 lei pentru anul 2015).



Contul de profit și pierdere

Denumirea indicatorului	31,12,2015	31,12,2016	Variatie 2016/2015	
			Valorica	%
CIFRA DE AFACERI NETA	35.125.014	25.216.373	(9.908.641)	72
VENITURI DIN EXPLOATARE	35.428.719	26.688.209	(8.740.510)	75
CHELTUIELI DE EXPLOATARE	41.706.355	52.434.701	10.728.346	126
REZULTATUL DIN EXPLOATARE	(6.277.636)	(25.746.492)	(19.468.856)	410
VENITURI FINANCIARE	153.199	11.145	(142.054)	7
CHELTUIELI FINANCIARE	131.052	158.445	27.393	121
REZULTATUL FINANCIAR /Pierdere	22.147	(147.300)	(169.447)	(665)
REZULTATUL CURENT:	(6.255.489)	(25.893.792)	(19.638.303)	414
VENITURI TOTALE	35.581.918	26.699.354	(8.882.564)	75
CHELTUIELI TOTALE	41.837.407	52.593.146	10.755.739	126
REZULTATUL BRUT	(6.255.489)	(25.893.792)	(19.638.303)	414

Structura cifrei de afaceri comparativ cu anul precedent este urmatoarea :

	Vanzari in 2015	Vanzari in 2016
Vanzari de marfuri	20.299.808	13.976.185
Vanzari de ambalaje	154.534	89.640
Servicii de procesare, tratare, ambalare, depozitare	13.569.198	9.650.795
Venituri din chirii	1.101.474	1.499.753
Total cifra de afaceri	35.125.014	25.216.373

In acest moment apreciem neelocventa comparatia cifrei de afaceri din activitatea de comert fata de anii precedenti, deoarece o parte din cifra de afaceri realizata in anii precedenti nu a fost cu un portofoliu de clienti pe care sa il putem mentine in continuare: motive de nefincasare, de profitabilitate mica, de pozitionare in piata.


Veniturile totale ale societatii în suma de 26.699.354 lei sunt cu 25% mai mici fata de anul precedent, fiind reprezentate în mare parte de veniturile din exploatare (26.688.209 lei) și cuprind:

Cifra de afaceri de 31.12.2016 este de 25.216.373 lei compusa din:

- veniturile din vanzarea marfurilor în suma de 13.997.551 lei, sunt rezultatul livrarilor de seminte si alte produse în campaniile de primavara și de toamna;
- reduceri comerciale primite : (21.366) lei;
- venituri din prestarile de servicii: 9.650.795 lei în urmatoarea structura

Serviciul prestat	2015		2016	
	Cantitatea (to)	Valoarea (lei)	Cantitatea (to)	Valoarea (lei)
Conditionat seminte porumb	7.239	8.186.530	4.256	4.457.546
Conditionat sta floarea soarelui	2.685	1.253.727	3.541	1.689.835
Conditionat seminte paioase	17.448	2.588.824	11.860	1.817.083
Conditionat soia	1.554	700.827	1.707	633.037
Conditionat alte seminte	235	173.206	152	99.645
Depozitari, cantariri		583.370		850.575
Alte servicii prestate		82.714		103.070
Total		13.569.198		9.650.795

- venituri din chirii :1.499.753 lei.


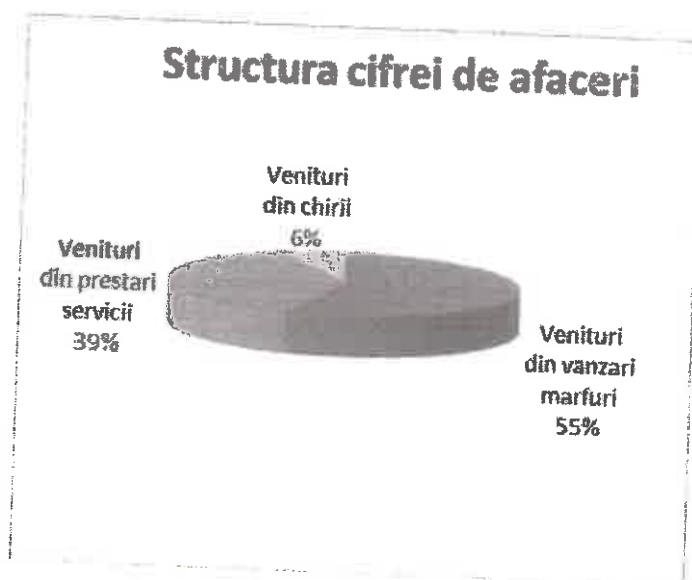


- venituri din activitati diverse (vanzari ambalaje) : 89.640 lei.
- Venituri aferente costului productiei in curs de executie in suma de 1.013.746.

Alte venituri din exploatare în suma de 457.031 lei din care:

- venituri din vanzari active -170.280 lei (vanzare sase autoturisme : 125.300 lei, vanzare teren in localitatea Stanesti 12.000 lei, reluare la venituri 32.766 lei din subventii investitii aferente teren vandut).
- Venituri din operatiuni de gestiune si vanzare fier vechi 81.747 lei
- venituri din refacturarea unor cheltuieli - 146.998 lei;
- venituri din penalitati,despagubiri si alte venituri din exploatare - 86.565 lei.

Precizam ca în structura cifrei de afaceri veniturile din prestari servicii, chirii și alte activitati detin 45%, iar veniturile din vanzari marfuri detin 55%. Comparativ cu anul precedent cifra de afaceri este cu 9.908.641 lei mai mica (cu 28%), scaderea fiind datorata veniturilor din vanzarea marfurilor mai mici cu 32% si a prestarilor de servicii cu 31%.



Veniturile financiare sunt de 11.145 lei și constau în:

- venituri din dobanzi 409 lei ;
- venituri din dividende 7.867 lei;
- alte venituri financiare 2.869 lei.


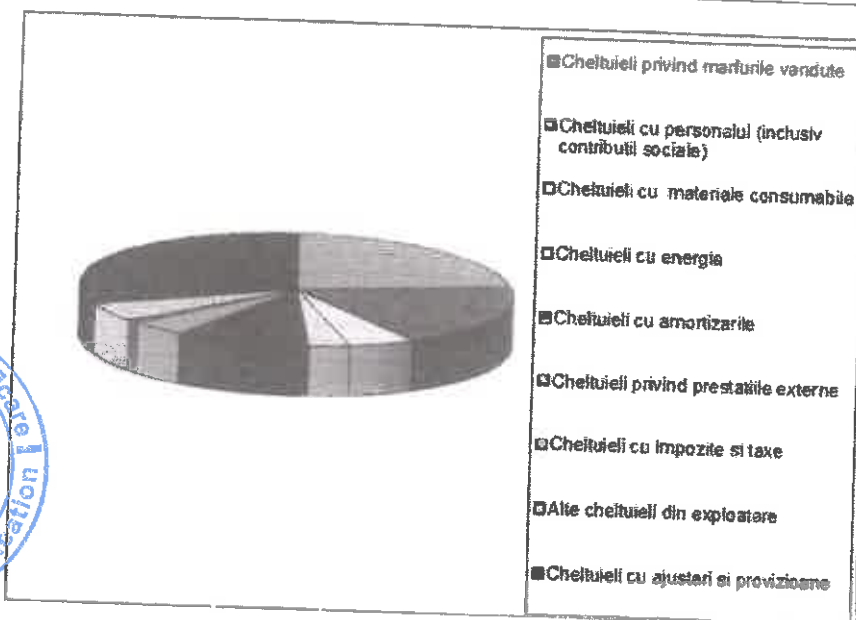
Cheltuielile totale ale societatii în suma de 52.593.146 lei sunt cu 26% mai mari fata de cele ale anului precedent, fiind reprezentate în mare parte de cheltuielile din exploatare (52.434.701 lei).

Structura și ponderea principalelor elemente de cheltuieli în cheltuielile de exploatare se prezinta astfel:

INDICATORUL	2015		2016	
		Ponderea (%)		Ponderea (%)
Cheltuieli privind marfurile vandute	16.755.662	40,1	11.433.423	22
Cheltuieli cu personalul (inclusiv contributi sociale)	10.972.916	26,3	10.050.175	19
Cheltuieli cu materiale consumabile	2.236.924	5,4	2.780.494	5
Cheltuieli cu energia	1.698.267	4	1.366.856	3
Cheltuieli cu amortizarile si depreciere active imobilizate	4.891.781	11,7	5.370.782	10



Cheltuieli privind prestatii externe	1.639.050	3,9	2.011.586	4
Cheltuieli cu impozite si taxe	577.099	1,4	563.013	1
Alte cheltuieli din exploatare/inclusiv din reevaluare	319.632	0,7	2.528.523	5
Ajustari pentru depreciere active circulante si provizioane	2.705.468	6,6	16.329.849	31



Elementele de costuri care depasesc 20% din cheltuielile totale la 31.12.2016 sunt: cheltuielile privind marfurile (22%) și cheltuielile ajustarile de depreciere (31%).

Cheltuielile si reluările la venituri privind ajustarile de depreciere si provizioanele pentru riscuri si cheltuieli inregistrate in anul 2016 sunt:

Ajustari pentru depreciere si provizioane	Cheltuieli	Venituri	Ajustari totale
Ajustari pentru depreciere active imobilizate	768.034		768.034
Ajustari pentru depreciere stocuri	4.721.600	750.169	3.971.431
Ajustari pentru depreciere creante si pierderi din creante	12.169.449	1.131.612	11.037.837
Provizioane pentru riscuri si cheltuieli (litigii)	1.239.854	0	1.239.854
Alte provizioane pentru riscuri si cheltuieli	295.773	215.045	80.728
Total	19.194.710	2.096.826	17.097.884

Cresterea cheltuielilor privind ajustarile de depreciere este determinata de urmatoarele schimbări:

- Incepand cu anul 2016 politica aprobata are in vedere, suplimentar ajustarilor pentru expirarea termenului de valabilitate sau pierderea germinatiei, si constituirea unor ajustari suplimentare astfel:
 - 80% pentru stocurile de seminte cu o vechime intre 12 luni si 24 luni si doua campanii de livrari (toamna sau primavara);
 - 100% pentru stocurile de seminte tratate care depasesc doi ani, respectiv doua campanii de livrari; pana la valoarea realizabila (nivelul pretului de consum) pentru semintele netratate care depasesc doi ani, respectiv doua campanii de livrari;
 - 50% pentru stocurile de pesticide si ingrasaminte cu o vechime intre 12 luni si 24 luni
 - 100% pentru stocurile de pesticide si ingrasaminte cu o vechime mai mare de 2 ani.

In cazul in care exista contracte incheiate cu clientii pentru stocuri aflate intr-una din situatiile de mai sus, nu se inregistreaza ajustari de valoare pentru acestea.



Înainte de 2016, politica Societății prevedea constituirea ajustărilor de depreciere pentru pesticide și îngrășăminte expirate sau la pierderea germinatelor pentru semințe. Modificarea acestei politici, așa cum este descrisă mai sus, a fost făcută pentru a determina ajustări de depreciere mai relevante și care iau în considerare și vechimea și mișcarea stocurilor.

2. Începând cu anul 2016 politica aprobată are în vedere constituirea ajustărilor de depreciere pentru creanțele neincasate astfel:
- 100% pentru clienții aflați în procedura de insolvență/faliment sau în litigiu;
 - 50% pentru creanțele cu vechime mai mică de 180 zile dar pentru care există indicatori de nerecuperabilitate și care sunt date spre recuperare la o societate specializată în recuperarea creanțelor;
 - 30% pentru creanțele cu vechime între 181-365 zile de la data scadenței;
 - 100% pentru creanțele cu vechime de la scadența mai mare de 1 an.

Înainte de 2016, politica Societății prevedea constituirea ajustărilor de depreciere pentru creanțele aflate în litigiu sau în procedura de insolvență/faliment. Modificarea acestei politici, așa cum este descrisă mai sus, a fost făcută pentru a determina ajustări de depreciere mai relevante și care iau în considerare și vechimea creanțelor.

De asemenea, Semrom Muntenia, a prestat operațiuni de recepționare, uscare, batozare, precurărire și ambalare în saci pentru o cantitate de 2.486 To stuleți porumb aparținând societății Acvila SRL, care a achiziționat porumbul de la Nalba SRL. Acvila SRL a refuzat plata porumbului către Nalba, fiind chemat în judecată de către acesta din urmă. La rândul său, Acvila SRL a chemat în garanție pe Semrom Muntenia, invocând că serviciile prestate pentru o cantitate de 268 To nu îndeplineau condițiile de calitate, solicitând plata unei sume de 1.632.975 lei, reprezentând daune provocate prin deteriorarea calitatii semințelor. În baza deciziei emise de Tribunalul Tulcea în data de 26 octombrie 2016, Semrom Muntenia a fost obligată la plata sumei mai sus menționate. Societatea a făcut apel la Curtea de Apel Constanța iar următorul termen a fost stabilit pentru luna aprilie 2017. Societatea a înregistrat la 31 decembrie 2016 un provizion pentru această sumă.

Cheltuielile cu salariile și taxele aferente înregistrate în cursul anilor 2015 și 2016 sunt următoarele:

	2015	2016
Cheltuieli cu salariile	7.988.184	7.338.860
Cheltuieli cu colaboratorii - persoane fizice	368.174	374.586
Cheltuieli cu indemnizațiile	116.539	96.225
Cheltuieli cu tichetele acordate angajaților	538.929	479.184
Cheltuieli cu asigurările sociale	1.961.090	1.761.320
Total	10.972.916	10.050.175

Numărul mediu al salariaților a evoluat după cum urmează :

	2015	2016
Personal conducere	23	23
Personal administrativ	32	25
Personal producție	226	183
Total	281	231

În timpul anului 2016, Societatea a plătit următoarele indemnizații membrilor Consiliului de Administrație („C.A.”), conducerii executive :

	2015	2016
Membri ai C.A.	116.539	96.225
Directori	440.100	677.476



Total	556.639	773.701
--------------	----------------	----------------

La 31 decembrie 2016, Societatea nu avea nicio obligatie privind plata pensiilor catre fostii membri ai C.A. si conducerii executive.

La sfarsitul anului 2016, Societatea nu avea inregistrate avansuri spre decontare catre membrii conducerii executive sau membrii CA.

La incheierea exercitiului financiar nu exista garantii sau obligatii viitoare preluate de Societate in numele administratorilor sau directorilor.

Structura Cheltuielilor financiare comparativ cu anul precedent este urmatoarea :

Cheltuieli financiare	2015	2016
Cheltuieli privind dobanzile – institutii de credit	82.310	134.705
Cheltuieli privind imobiliarile financiare cedate	242	-
Cheltuieli din diferente de curs valutar	10.450	1.226
Cheltuieli privind sconturile acordate	33.707	2.145
Alte cheltuieli financiare	4.343	20.369
Cheltuieli financiare, total	131.052	158.445

La data de 31.12.2016, S.C. Semrom Muntenia S.A. nu a înregistrat venituri sau cheltuieli de natura extraordinara.

Comparativ cu bugetul de venituri și cheltuieli pe anul 2016 dar și cu anul precedent situatia pierderii contabile se prezinta astfel:


	Realizat 31.12.2015	BVC 31.12.2016	Realizat 31.12.2016
Pierdere din exploatare	(6.277.636)	(646.299)	(25.746.492)
Pierdere financiara	22.147	(189.770)	(147.300)
Pierdere totala	(6.255.489)	(836.069)	(25.893.792)

Situatia Fluxurilor de Trezorerie

Denumirea elementului	Exercitiul financiar	
	2015	2016
Fluxuri de trezorerie provenite din activitati de exploatare	(8.194.450)	1.981.839
Fluxuri de trezorerie provenite din activitati de investitie	(200.167)	(329.149)
Fluxuri de trezorerie provenite din activitati de finantare	7.613.147	(1.970.938)
Descresterea / cresterea neta a numerarului si echivalentelor de numerar	(781.470)	(318.248)
Numerar si echivalente de numerar la inceputul exercitiului financiar	1.253.038	472.554
Numerar si echivalente de numerar la sfarsitul exercitiului financiar	472.554	154.306

Indicatori economico financiari

	31.12.2015	31.12.2016
Indicatorul lichiditatii curente=Active curente/Datorii curente	4,38	2,93
Indicatorul lichiditatii imediate=Active curente-Stocuri/Datorii curente	2,96	1,97
Indicatorul gradului de îndatorare=capital împrumutat/capital angajat*100	Nu este cazul, societatea nu are contracte credite >1 an	
Rata de îndatorare globala=Datorii totale/Active totale	0,09	0,08
Rata solvabilitatii generale=Active totale/datorii curente	11,97	13,08



Viteza de rotatie debitelor clienti=Soldul mediu clienti/Cifra de afaceri*365 (zile)	267	365
Viteza de rotatie a creditelor furnizor=Soldul mediu furnizori/Cifra de afaceri*365 (zile)	66	48

Evaluarea Riscurilor

Riscul de credit

Extinderea vanzarilor pe credit din anii precedenti a determinat pierderi majore in anii 2015 si 2016 ca urmare a neindeplinirii obligatiilor contractuale comerciale de catre anumiti clienti. In vederea limitarii riscului de credit, in anul 2016, s-a restructurat portofoliul de clienti din activitatea comerciala, s-au eliminat clientii care aveau intarzieri la plata, introducand-se inclusiv o politica de creditare si aprobare limite de creditare necesara industriei de vanzare inputuri pentru agricultura. Se urmareste crearea unui portofoliu de clienti fermieri cu ferme cu suprafete intre 100-500 ha, si intarirea relatiilor cu distribuitorii buni platnici si deja cu traditie din domeniu.

Riscul de lichiditate

Societate se asigura, pe cat posibil, ca va dispune de lichiditatile necesare in vederea achitarii obligatiilor de plata scadente, respectiv a acoperirii cheltuielilor operationale. In acest sens se prioritizeaza cheltuielile functie de natura lor si se stimuleaza prin discounturi financiare vanzarile cu plata inainte de termen.

Riscul de piata

Riscul de piata la care este expusa societatea este riscul de pret. Variatia preturilor pietii la seminte sau alte produse poate afecta veniturile Societatii.

Riscul aferent impozitarii

Sistemul fiscal este supus unor reglementari si modificari permanente. Interpretarea textelor si procedurilor pot varia si exista riscul ca anumite tranzactii sa fie percepute diferit de autoritatile fiscale in comparatie cu tratamentul Societatii. Obligatiile fiscale calculate si declarate de societate sunt supuse controlului fiscal pentru o perioada de cinci ani.


Propunere privind acoperirea pierderii contabile

Consiliul de Administratie propune actionarilor SEMROM MUNTENIA S.A., acoperirea pierderilor contabile din anii 2015 si 2016 astfel :

Pierdere 2015	6.255.489
Pierdere 2016	25.893.792
Total	32.149.281

Surse de acoperire :

Rezultatul reportat	2.593.600
Profit nerepartizat	1.101.200
Surplus realizat din rezerva din reevaluare	1.492.400
Prime de capital	19.952
Alte rezerve	26.519.466
Repartizari din profitul net la surse proprii de finantare	26.310.187



Rezerve din actiuni primite cu titlu gratuit	156.011
Alte rezerve	53.268

Total surse	29.133.018
--------------------	-------------------

Pierdere ramasa neacoperita	3.016.263
-----------------------------	-----------


Elementele de perspectiva privind activitatea societatii


- Obiectivele vizate pentru eficientizarea activitatii societatii sunt:
- Creșterea portofoliului de clienti si întarirea relatiilor cu clientii cheie ai Semrom Muntenia pe acest segment;
 - Închiderea activitatii de procesare si conditionare seminte in statiile ineficiente si disponibilizarea personalului implicat
 - Reorientarea sucursalelor unde nu se mai presteaza servicii spre alte surse de venit (închiriere hale, depozitare îngrășaminte in custodie) sau propunerea pentru vanzarea activelor unde nu s-au identificat alte surse de venit profitabile (propunere AGA decembrie 2016)
 - Selectarea corecta a clientilor pentru care se presteaza servicii
 - Redefinirea programului de multiplicare si producere samanta de porumb si grau in proprietate in conditiile închiderii unor statii si a restructurarii activitatii comerciale (ie se va produce pentru comercializare porumb/grau/orz/mazare/soia in zonele unde raman statii in activitate)
 - realizarea unui plan de investitii coerent bazat pe o analiza de profitabilitate si de sustenabilitate cash flow.
 - Implementarea de proceduri de conditionare si procesare in fiecare statie.
 - Implementarea unei politici de resurse umane care sa asigure continuitatea know-how ului in domeniu conditionarii semintelor.

Anexa : Declaratia privind guvernanta corporativa

Consiliul de Administratie
 Presedinte
 Iuliana Cernat







Declaratie privind Governanta Corporativa

Contine autoevaluarea gradului de respectare a "prevederilor de indeplinit" precizate in documentul "Principii de Governanta Corporativa pentru AeRO — piata de actiuni a BVB" intrat in vigoare la 04.01.2016, precum si a masurilor adoptate sau care urmeaza a fi adoptate in scopul de a se ajunge la indeplinirea tuturor acestora.

Preambul

Principiile de Governanta Corporativa ale Bursei de Valori Bucuresti aplicate de Societatea SEMROM MUNTENIA S.A. au scopul de a creste nivelul de transparenta si incredere pentru actionarii prezenti si viitori ai Societatii si de crea o legatura mai stransa cu actionarii si o deschidere mai mare catre toti investitorii potentiali.


O buna governanta corporativa este un instrument puternic de crestere a competitivitatii afacerilor, iar Societatea SEMROM MUNTENIA S.A. urmareste indeplinirea tuturor acestor recomandari, contribuind la cresterea eficientei activitatii, pentru succesul pe termen lung al Societatii.

Orice schimbare semnificativa fata de aceasta Declaratie anuala privind Governanta Corporativa va fi prezentata intr-un raport curent.

Tabel privind Conformitatea cu Principiile de Governanta Corporativa:

Prevederile codului	Respecta	Nu respecta/Respecta partial	Motivul neconformitatii
1. Societatea trebuie sa detina un regulament intern al Consiliului care sa includa termeni de referinta cu privire la Consiliu si la functiile de conducere cheie ale societatii. Administrarea conflictului de interese la nivelul Consiliului trebuie, de asemenea, sa fie tratat in regulamentul Consiliului.		Nu respecta	La data acestei declaratii este in desfasurare pregatirea unui regulament scris ce va fi propus spre aprobare CA in luna Martie 2017.
2. Orice alte angajamente profesionale ale membrilor Consiliului, inclusiv pozitia de membru executiv sau neexecutiv al Consiliului in alte societati (excluzand filiale ale societatii) si institutii non-profit, vor fi aduse la cunostinta Consiliului inainte de numire si pe perioada mandatului.		Nu respecta	Societatea a angajat un consultant juridic extern pentru a lua masuri in anul 2017 privind respectarea acestei cerinte.







3.	Consiliul cu privire la orice legatura cu un actionar care detine direct sau indirect actiuni reprezentand nu mai putin de 5% din numarul total de drepturi de vot. Aceasta obligatie are in vedere orice fel de legatura care poate afecta pozitia membrului respectiv pe aspecte ce tin de decizii ale Consiliului.	Nu este cazul		
4.	Raportul anual trebuie sa informeze daca a avut loc o evaluare a Consiliului, sub conducerea presedintelui. Trebuie sa contina, de asemenea, numarul de sedinte ale Consiliului.		Nu respecta	Se ia in considerare efectuarea unei evaluari a Consiliului de Administratie pentru anul 2017.
5.	Consultantii Autorizati vor avea implementata o procedura cu privire la cooperarea cu Societatea pentru perioada in care aceasta cooperare este impusa de Bursa de Valori Bucuresti, care va contine cel putin urmatoarele:		Nu respecta	Se va pregati procedura de cooperare in vedere conformarii.
5.1	Persoana de legatura cu emitentul;		Nu respecta	Se va desemna o persoana, in cursul anului 2017, care va detine rolul de Consultant Autorizat.
5.2	Frecventa intalnirilor cu Consultantul Autorizat, care va fi cel putin o data pe luna si ori de cate ori evenimente sau informatiile noi implica transmiterea de rapoarte curente sau periodice astfel incat Consultantul Autorizat sa poata fi consultat.		Nu respecta	A se vedea punctual 5.1.
5.3	Responsabilitatile asumate de catre Consultantul Autorizat cu privire la sprijinirea emitentului pentru a respecta obligatiile de raportare (instructaj, colaborare la redactarea raportarilor regulamentare, sprijin in vederea implementarii functiei Relatii cu Investitorii, consultanta privind sectiunea Relatii cu Investitorii din cadrul paginii de internet a emitentului, asistenta in scopul respectarii prezentelor Principii etc.);		Nu respecta	A se vedea punctual 5.1.
5.4	Asistenta acordata emitentului in legatura cu finantarea prin piata de capital.		Nu respecta	A se vedea punctual 5.1.
5.5	Obligatia de a informa Bursa de Valori Bucuresti cu privire la orice disfunctionalitate aparuta in cadrul cooperarii cu Consultantul Autorizat sau schimbarea Consultantului Autorizat.		Nu respecta	A se vedea punctual 5.1.



6.	<p>Consiliul va adopta o politica astfel incat orice tranzactie a societatii cu o filiala reprezentand 5% sau mai mult din activele nete ale societatii, conform celei mai recente raportari financiare, sa fie aprobata de Consiliu.</p>		Nu respecta	<p>pentru aprobarea tranzactiilor societatii cu o filiala reprezentand 5% sau mai mult din activele nete ale societatii. Totusi, astfel de tranzactii sunt supuse aprobarii Consiliului de administratie. De asemenea, Societatea are in vedere formalizarea acestei politici in cursul anului 2017.</p>
7.	<p>Auditul intern trebuie sa fie realizat de catre o structura organizatorica separata (departamentul de audit intern) din cadrul societatii sau prin serviciile unei terte parti independente, care va raporta Consiliului, iar, in cadrul societatii, ii va raporta direct Directorului General.</p>	DA		
8.	<p>Societatea va publica in raportul anual o sectiune care va include veniturile totale ale membrilor Consiliului si ale directorului general aferente anului financiar respectiv si valoarea totala a tuturor bonusurilor sau a oricaror compensatii variabile si, de asemenea, ipotezele cheie si principiile pentru calcularea veniturilor mentionate mai sus.</p>		Respecta partial	<p>Indemnizatiile membrilor Consiliului sunt stabilite de AGOA. In cursul semestrului 1 din 2017, Consiliul va elabora politica de remunerare. In Notele la situatiile financiare sunt prezentate remuneratiile totale ale consiliului de administratie si directorii societatii. Nu exista bonusuri sau compensatii variabile acordate administratorilor sau directorului general.</p>
9.	<p>Societatea trebuie să organizeze un serviciu de Relatii cu Investitorii — făcut cunoscut publicului larg prin persoana/persoanele responsabile sau ca unitate organizatorică. În afară de informatiile impuse de prevederile legale, societatea trebuie să includă pe pagina sa de internet o sectiune dedicată Relatiilor cu Investitorii, în limbile română si engleză, cu toate informatiile relevante de interes pentru investitori, inclusiv:</p> <p>9.1 Principalele regulamente ale societatii, in particular actul constitutiv si regulamentele interne ale organelor statutare;</p> <p>9.2 Rapoartele curente si rapoartele periodice;</p> <p>9.3 Informatii cu privire la adunarile generale ale actionarilor: ordinea de zi</p>	DA DA	Nu respecta	<p>Pentru situatiile unde Societatea nu respecta prevederile acestui punct, se va avea in vedere conformarea in anul 2017.</p>



<p>adunarilor generale;</p> <p>9.4 Informatii cu privire la evenimente corporative precum plata dividendelor sau alte evenimente care au ca rezultat obtinerea sau limitari cu privire la drepturile unui actionar, incluzand termenele limita si principiile unor astfel de operatiuni;</p> <p>9.5 Alte informatii de natura extraordinara care ar trebui făcute publice: anulara/ modificarea/ initierea cooperarii cu un Consultant Autorizat; semnarea/ reinnoirea/ terminarea unui acord cu un Market Maker;</p> <p>9.6 Societatea trebuie sa aiba o functie de Relatii cu. Investitorii si sa includa in sectiunea dedicata acestei functii, pe pagina de internet a societatii, numele si datele de contact ale unei persoane care are capacitatea de a furniza, la cerere, informatiile corespunzatoare;</p> <p>9.7 CV-urile membrilor organelor statutare;</p>	<p>Nu a fost cazul in anul 2016</p> <p>Nu a fost cazul in anul 2016</p>	<p>Nu respecta</p> <p>Nu respecta</p>	
<p>10.1 O societate trebuie sa aiba adoptata o politica de dividend a societatii. ea un set de directii referitoare la repartizarea profitului net, pe care societatea declara ca o va respecta. Principiile politicii de dividend trebuie sa fie publicate pe pagina de internet a societatii.</p>		<p>Nu respecta</p>	<p>Se va analiza in Consiliu de Administratie si va fi adoptata o politica de dividend a societatii.</p>
<p>10.2 O societate trebuie sa aiba adoptata o politica cu privire la prognoze si daca acestea vor fi furnizate sau nu. Prognozele reprezinta concluziile cuantificate ale studiilor care vizeaza determinarea impactului total al unei liste de factori referitori la o perioada viitoare (asa-numitele ipoteze). Politica trebuie sa prevada frecventa, perioada avuta in vedere si continutul prognozelor. Prognozele, daca sunt publicate, vor fi parte a rapoartelor anuale, semestriale sau trimestriale. Politica cu privire la prognoze trebuie sa</p>		<p>Nu respecta</p>	<p>Se va avea in vedere conformarea. Consiliului de Administratie va analiza si vor fi adoptate masuri</p>



	societatii.			
10.3	O societate trebuie sa stabileasca data si locul unei adunari generale astfel incat sa permita participarea unui numar cat mai mare de actionari.	DA		
10.4	Rapoartele financiare vor include informatii atat in romana cat SI in engleza, cu privire la principalii factori care influenteaza schimbari la nivelul vanzarilor, profitului operational, profitului net sau orice alt indicator financiar relevant.		Nu respecta	Rapoartele financiare includ informatii, cu privire la principalii factori care influenteaza schimbari la nivelul veniturilor, profitului operational, profitului net sau orice alt indicator financiar relevant, in limba romana.
10.5	Societatea va organiza cel putin o intalnire/conferinta teletonica cu analisti si investitori, in fiecare an. Informatiile prezentate cu aceste ocazii vor fi publicate in sectiunea Relatii cu Investitorii de pe pagina de internet a societatii, la momentul respectivei intalniri/ conferinte telefonice.		Nu respecta	Sunt in analiza Consiliului de Administratie si vor fi adoptate masuri.

CONSILIUL DE ADMINISTRATIE
PRESEDINTE
IULIANA CERNAT

